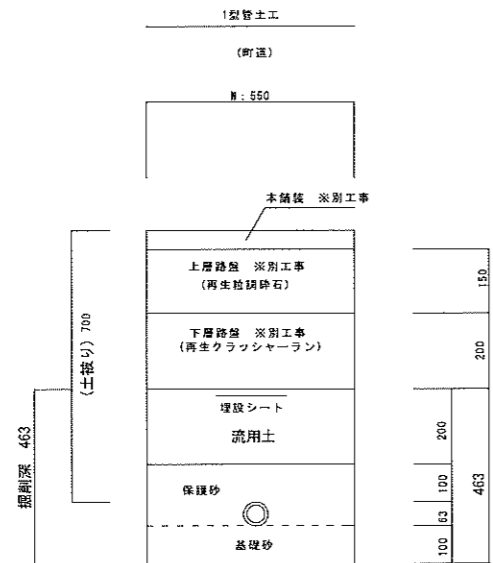
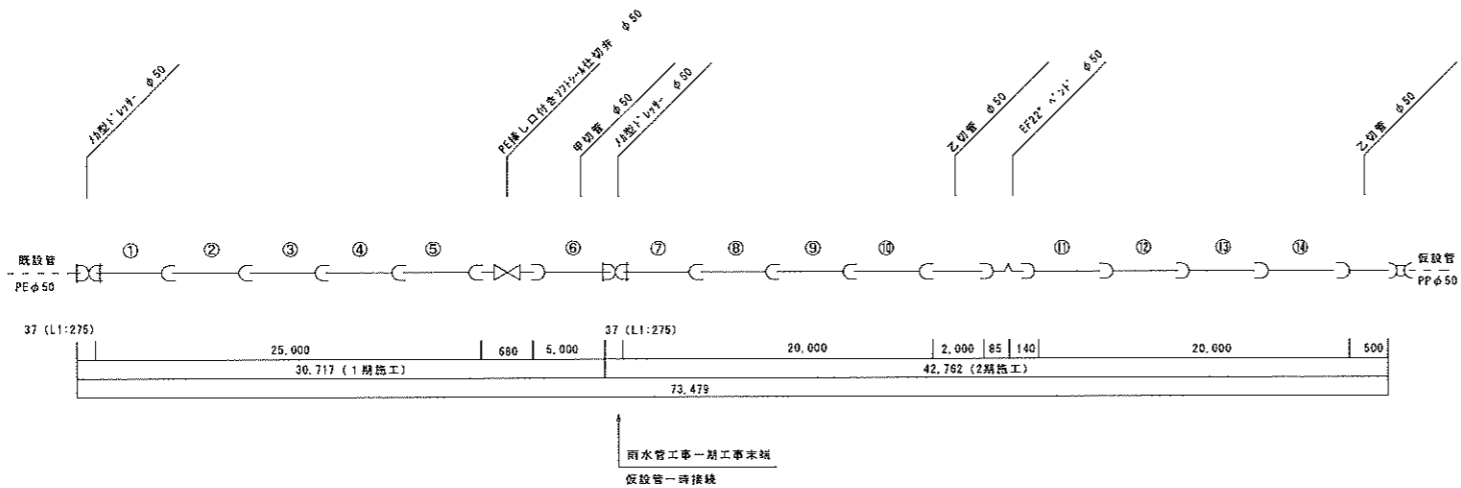


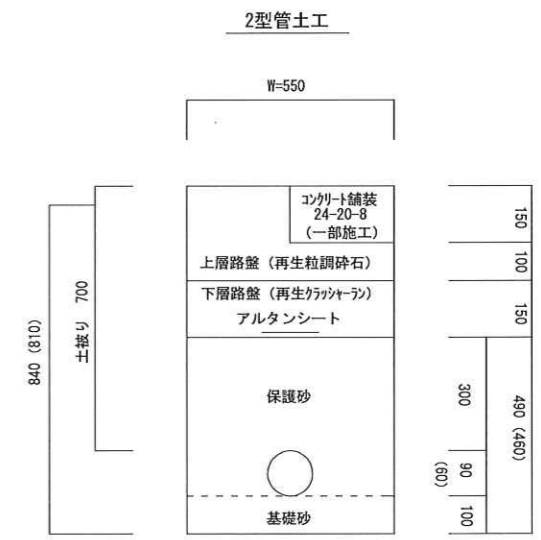
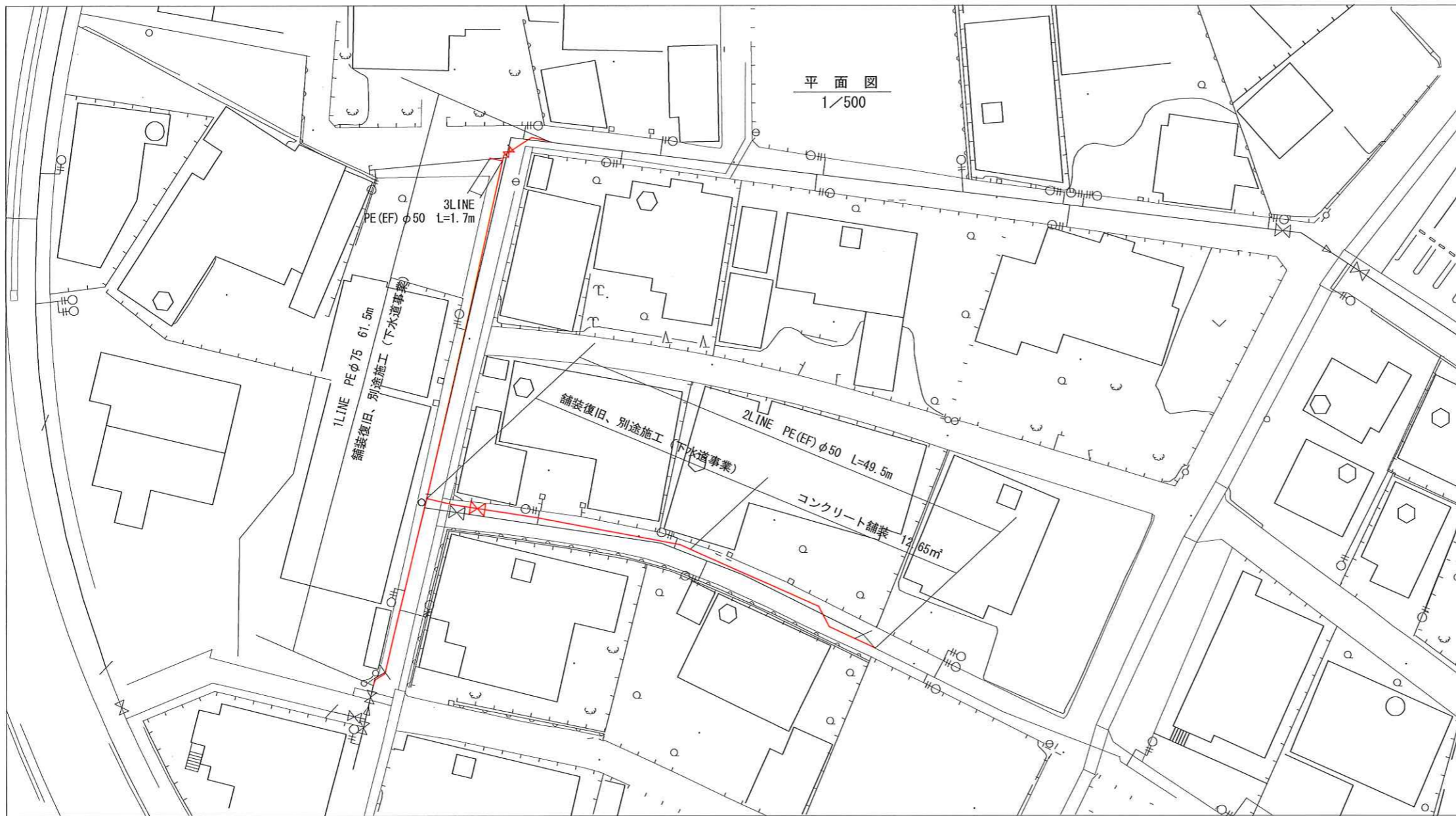
工事名	令和3年度 配水管移設工事 (R3-4)
場所	南風原町字照屋地内
図面の種類	平面図
縮尺	図示 図面番号 1/3
南部水道企業団	

管 割 図
NO SCALE

字照屋布設 1 line



工 事 名	令和 3 年度 配水管移設工事 (R3-4)		
場 所	南風原町字照屋地内		
図面の種類	管割図・土工図		
縮 尺	図示	図面番号	2/3
	南風水道企業団		



1LINE PEφ75

直管 φ75	直管	切管
	10 +	2 = 12

1, 2LINE PEφ75 切管集計

切管本数	甲切	乙切	
	2 +	4 =	6

管	甲切管		乙切管		残管 m
	管番号	長さ	管番号	長さ	
1	1	500	1	760	3,000 0.74
2	2	2,500	3	1,000	450 1.05
計	本 2	本 2	本 4	本 4	5,210 1.79

2, 3LINE PEφ50

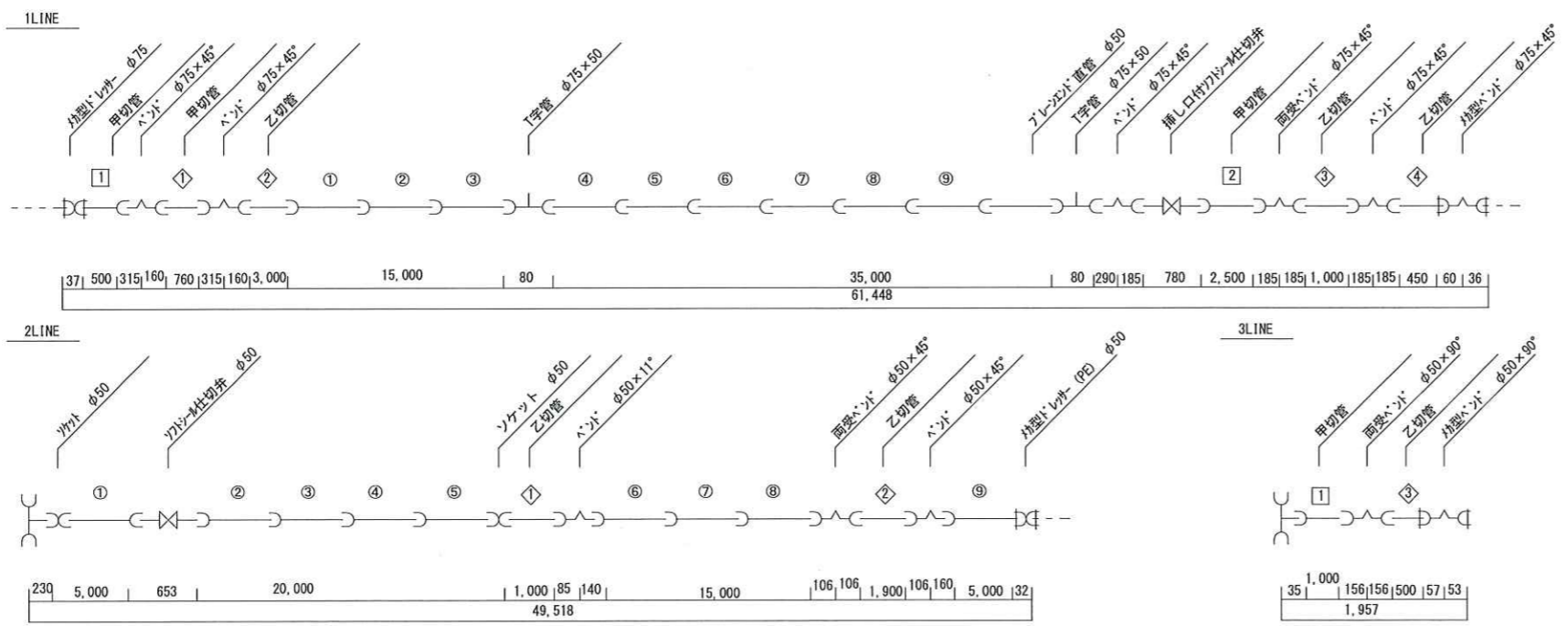
直管 φ50	直管	切管	
	9 +	1 =	10

2, 3LINE PEφ50 切管集計

切管本数	甲切	乙切	
	1 +	3 =	4

管	甲切管		乙切管		残管 m
	管番号	長さ	管番号	長さ	
1	1	1,000	1	1,000	1,900 0.6
			3	500	
計	本 1	本 1	本 3	本 3	4,400 0.6

管割図
NO SCALE



工事名	令和3年度 配水管移設工事 (R3-4)
場所	南風原町字津嘉山内
図面の種類	平面図、管割図、土工図
縮尺	図示 図面番号 3/3
	南部水道企業団